

uni-cart

mit 4 Auslegern

Planungshilfe

Ausstattung

Rollendurchmesser: D _____ mm

Leitfähigkeit: ja nein

Trenntransformator: 660 VA mit Kaltgerätezuleitung

Steckdosenleiste: ZV. _____

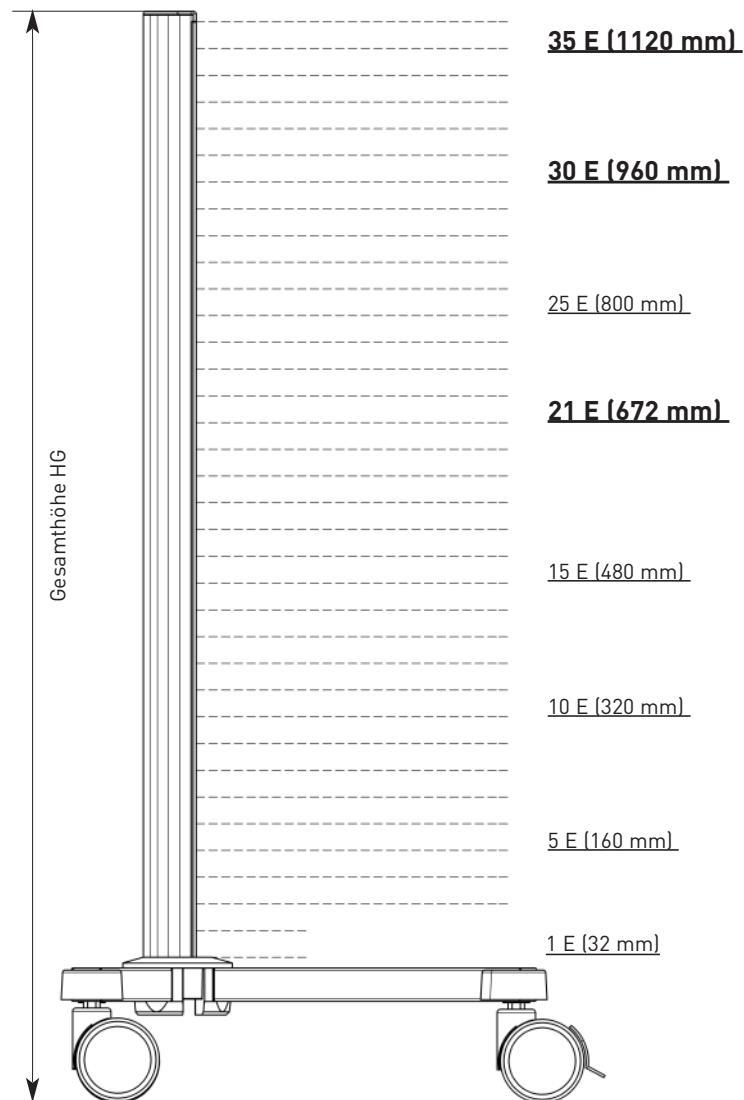
Gegengewicht-Set: RS.0344.999

Zubehör / Anbauteile: _____

Design

Grundfarbe: RAL 7035 (Lichtgrau)

Dekorfarbe: .901 (RAL 5021 Wasserblau)
 .902 (RAL 5013 Kobaltblau)
 .903 (RAL 7035 Lichtgrau)



Allgemeine Maßangaben

Gesamthöhe HG:

Einheiten (E), 1 E = 32 mm	Rollen D 75 mm	Rollen D 100 mm
21 E	820 mm	857 mm
30 E	---	1145 mm
35 E	---	1305 mm

Gesamtbreite: 540 mm

Gesamttiefe: 580 mm

Projekt _____

Firma _____

Straße _____

Ort _____

Telefon _____

Fax _____

E-Mail _____

Bearbeiter _____

Bitte beachten Sie:

Zeichnen Sie die Zubehörteile Ihrer Wahl an der gewünschten Position zwischen zwei gestrichelten Linien ein. Bei **uni-cart** ist immer eine Konsole unterhalb der Ablageböden bzw. Schubfächern angebracht, so dass die Ablagefläche erst mit **der 3. Einheit (96 mm)** bzw. beim Schubfach mit der **6. Einheit (192 mm)** von unten nutzbar ist.

iTD GmbH
 Lilienthalstr. 19
 85579 Neubiberg
 Tel. +49 89 61 44 25 100
 E-Mail: sales@itd-cart.com
 Web: www.itd-cart.com



uni-cart

mit elektrischer Höhenverstellung Planungshilfe

Ausstattung

Netzteil: Eingangsspannung:
110 V, 50 / 60 Hz
 Eingangsspannung:
230 V, 50 / 60 Hz

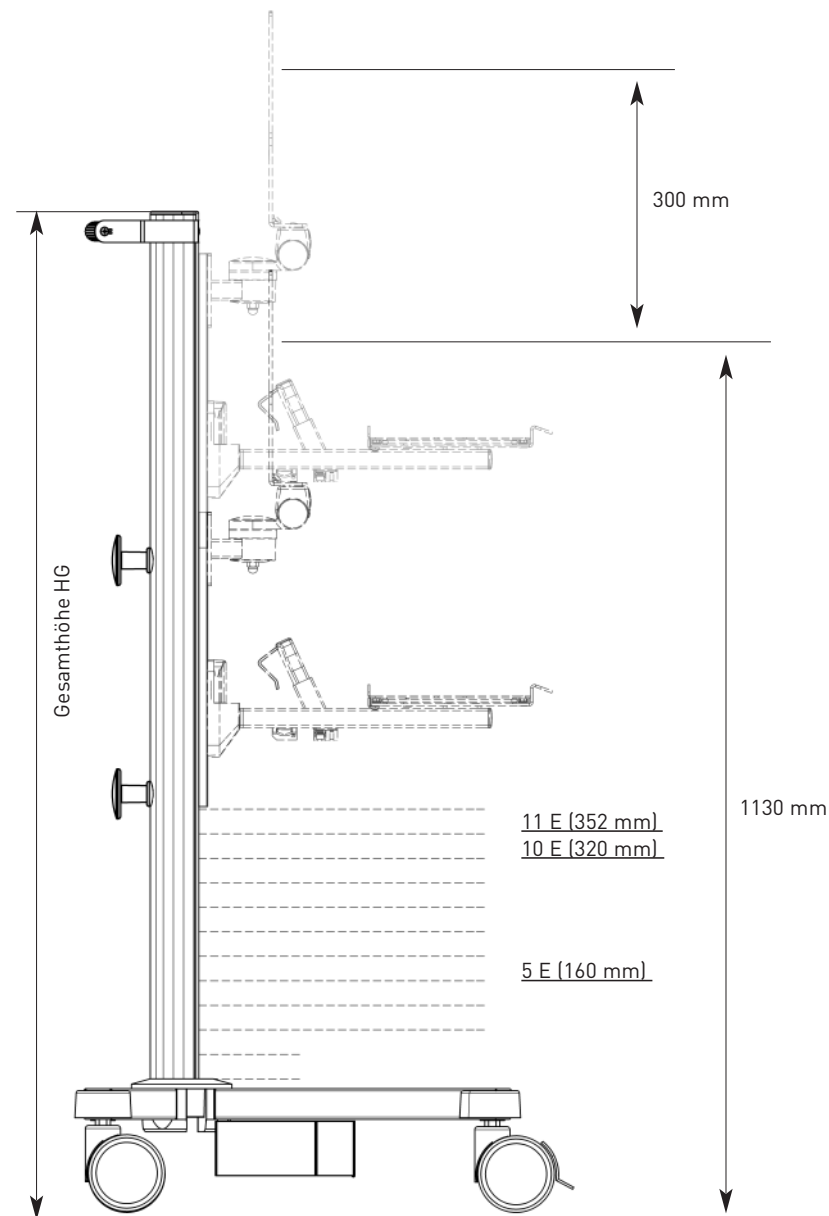
Steckdosenleiste: Kaltegrätesteckdosenleiste,
3-fach, mit Ein- und
Ausschalter

Zubehör / Anbauteile: Rackboden (RS.0143.991)
 Rechnerhalter (TS.6144.991)
 Korb ZV. _____
 Kabelaufwickelhilfe
(RS.0267.991)

Design

Grundfarbe: RAL 7035 (Lichtgrau)

Dekorfarbe: .901 (RAL 5021 Wasserblau)
 .902 (RAL 5013 Kobaltblau)
 .903 (RAL 7035 Lichtgrau)



Allgemeine Maßangaben

Gesamthöhe HG:	1305 mm
Höhenverstellung:	1130 mm bis 1430 mm
Einbauhöhe (Säule):	35 E (1 E = 32 mm)
Gesamtbreite:	540 mm
Gesamtiefe:	580 mm
Rollen:	4 Doppellenkrollen, D 100 mm 2 davon feststellbar

Projekt _____

Firma _____

Straße _____

Ort _____

Telefon _____

Fax _____

E-Mail _____

Bearbeiter _____

iTD GmbH
Lilienthalstr. 19
85579 Neubiberg

Tel. +49 89 61 44 25 100

E-Mail: sales@itd-cart.com
Web: www.itd-cart.com



Bitte beachten Sie:

Zeichnen Sie die Zubehörteile Ihrer Wahl an der gewünschten Position zwischen zwei gestrichelten Linien ein. Bei **uni-cart** ist immer eine Konsole unterhalb der Ablageböden bzw. Schubfächern angebracht, so dass die Ablagefläche erst mit **der 3. Einheit (96 mm)** bzw. beim Schubfach mit der **6. Einheit (192 mm)** von unten nutzbar ist.

uni-cart

mit mechanischer Höhenverstellung Planungshilfe

Ausstattung

Zuladung (Höhenverstellung) 3 bis 10 kg (RS.4910.XXX)
 10 bis 16 kg (RS.4911.XXX)

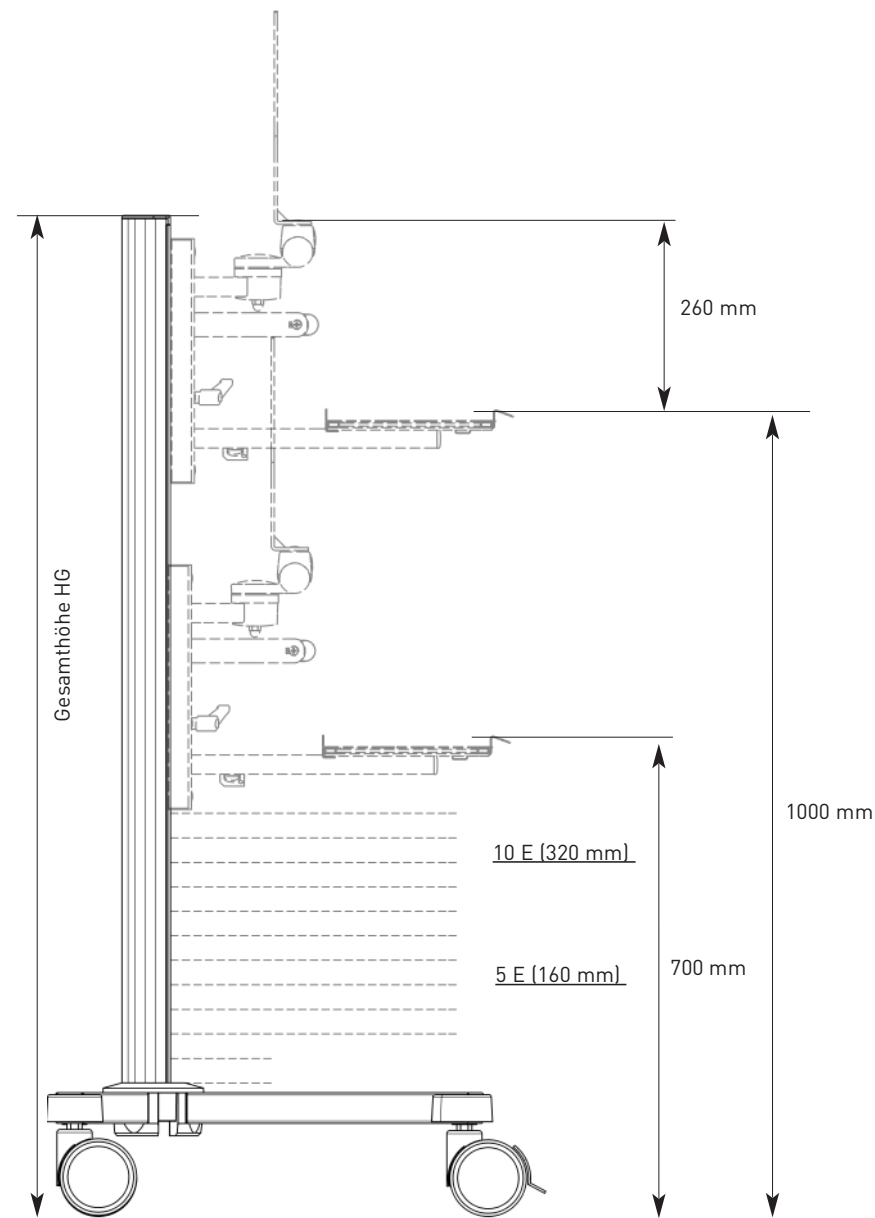
Steckdosenleiste: Kaltegrätesteckdosenleiste,
3-fach, mit Ein- und
Ausschalter

Zubehör / Anbauteile: Rackboden (RS.0143.991)
 Rechnerhalter (TS.6144.991)
 Korb ZV. _____
 Kabelaufwickelhilfe
(RS.0267.991)
 Schubfachblock inkl. Konsole
RS. _____
 Normschiene mit Adapter
RS. _____

Design

Grundfarbe: RAL 7035 (Lichtgrau)

Dekorfarbe: .901 (RAL 5021 Wasserblau)
 .902 (RAL 5013 Kobaltblau)
 .903 (RAL 7035 Lichtgrau)



Allgemeine Maßangaben

Gesamthöhe HG:	1305 mm
Sitzarbeitsplatz:	ca. 700 mm
Steharbeitsplatz:	ca. 1000 mm
Einbauhöhe (Säule):	35 E (1 E = 32 mm)
Gesamtbreite:	540 mm
Gesamttiefe:	580 mm
Rollen:	4 Doppellenkrollen, D 100 mm, 2 davon feststellbar
Tragfähigkeit (gesamt):	max. 50 kg
Zuladung (HV):	max. 16 kg

Projekt _____

Firma _____

Straße _____

Ort _____

Telefon _____

Fax _____

E-Mail _____

Bearbeiter _____

iTD GmbH
Lilienthalstr. 19
85579 Neubiberg

Tel. +49 89 61 44 25 100

E-Mail: sales@itd-cart.com
Web: www.itd-cart.com



Bitte beachten Sie:

Zeichnen Sie die Zubehörteile Ihrer Wahl an der gewünschten Position zwischen zwei gestrichelten Linien ein. Bei **uni-cart** ist immer eine Konsole unterhalb der Ablageböden bzw. Schubfächern angebracht, so dass die Ablagefläche erst mit **der 3. Einheit (96 mm)** bzw. beim Schubfach mit der **6. Einheit (192 mm)** von unten nutzbar ist.

uni-cart

mit 5 Auslegern

Planungshilfe

Ausstattung

Rollendurchmesser: D _____ mm

Leitfähigkeit: ja nein

Steckdosenleiste: ZV. _____

Gegengewicht-Set: RS.0344.999

Zubehör / Anbauteile: _____

Achtung: bei uni-cart mit 5 Auslegern dürfen keine Ablageböden oder Schubfächer angebracht werden.

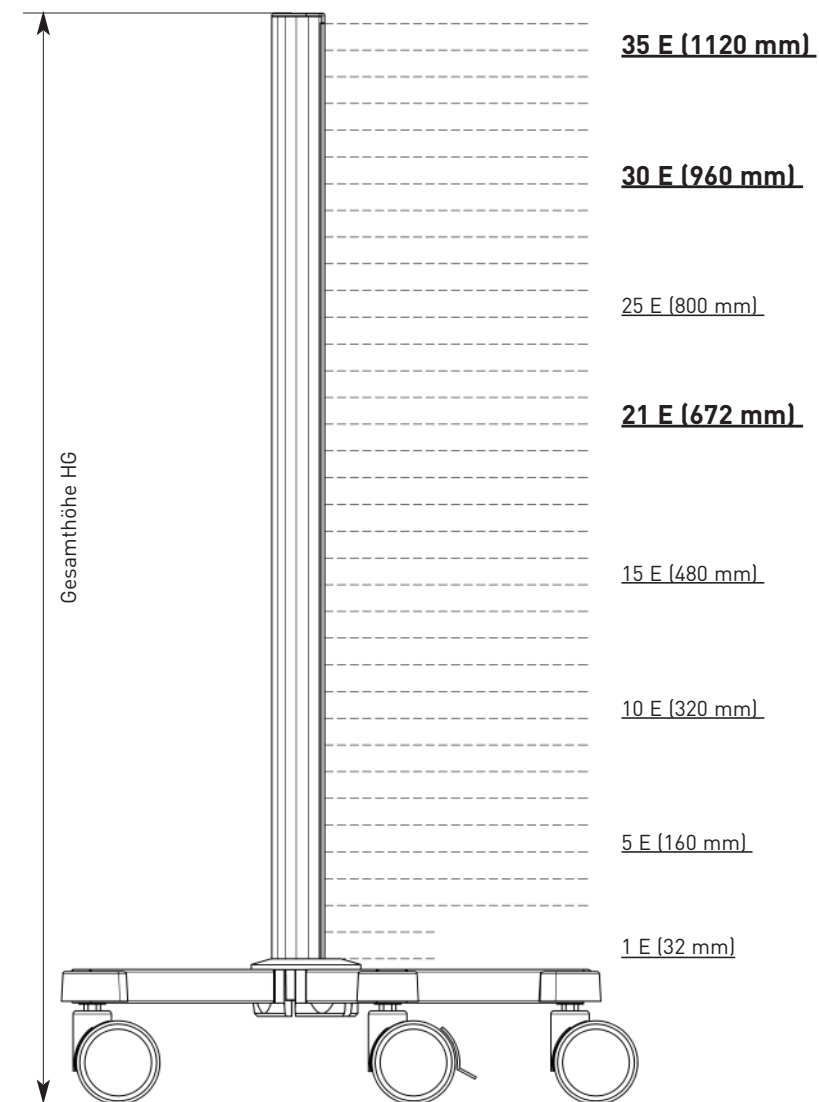
Design

Grundfarbe: RAL 7035 (Lichtgrau)

Dekorfarbe: .901 (RAL 5021 Wasserblau)

.902 (RAL 5013 Kobaltblau)

.903 (RAL 7035 Lichtgrau)



Allgemeine Maßangaben

Gesamthöhe HG:

Einheiten (E), 1 E = 32 mm	Rollen D 75 mm	Rollen D 100 mm
21 E	820 mm	857 mm
30 E	---	1145 mm
35 E	---	1305 mm

Gesamtbreite: 670 mm

Gesamttiefe: 650 mm

Projekt _____

Firma _____

Straße _____

Ort _____

Telefon _____

Fax _____

E-Mail _____

Bearbeiter _____

Bitte beachten Sie:

Zeichnen Sie die Zubehörteile Ihrer Wahl an der gewünschten Position zwischen zwei gestrichelten Linien ein. Bei **uni-cart** mit 5 Auslegern dürfen keine Ablageböden bzw. Schubfächern angebracht werden. Bitte verwenden Sie hierfür **uni-cart** mit 4 Auslegern.

iTD GmbH
Lilienthalstr. 19
85579 Neubiberg
Tel. +49 89 61 44 25 100
E-Mail: sales@itd-cart.com
Web: www.itd-cart.com

